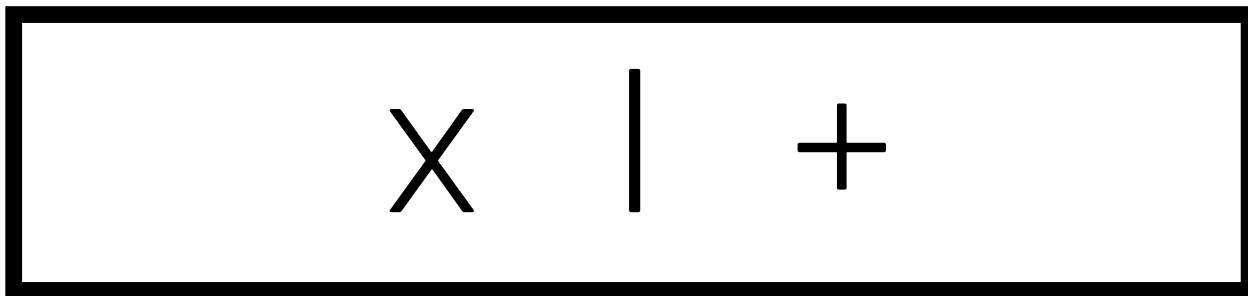




DILE





Un sillón direccional muy operativo. Envoltente, sinuoso, eficaz y comodísimo. Infinitas combinaciones y acabamos para encontrar la postura idónea. Su nuevo asiento con base de viscolástica le confiere un confort único y exclusivo.



**01.****RESPALDO**

Regulable en altura. Interior fabricado mediante estructura de madera de haya contrachapada de 15 mm de grosor, recubierta de espuma inyectada ignífuga de poliuretano expandido de alta densidad de 60 kg/m<sup>3</sup>.

**02.****COLUMNA DE GAS**

Testado para usuarios de hasta 120 kg, cromada o negra según base.

**03.****RUEDAS**

Ruedas dobles engomadas en Desmopán de 65 mm de diámetro.

El perno de unión con la base dispone de un anillo de nylon circular para evitar ruidos cuando se usa en bases metálicas o de aluminio.

**04.****BRAZOS (OPCIONALES)**

Dispone de 9 variantes de brazos, desde fijos hasta brazos 4D.

**05.****ASIENTO**

Exterior de asiento en inyección plástica de polipropileno color negro. Interior en madera de haya contrachapada, recubierta de espuma ignífuga de poliuretano expandido de alta densidad de 60 kg/m<sup>3</sup>.

Asiento elaborado con inyección de espuma doble densidad y con capa superior viscoelástica.

**06.****MECANISMO**

Sincro autop pesante con trasla incorporado.

El mecanismo Sincro realiza un movimiento basculante sincronizado del asiento y del respaldo sobre el eje central de la silla pero de modo independiente en modelos que no son monocarcasa. Es decir, podemos ajustar el grado de inclinación de respaldo y asiento de forma conjunta.

**07.****BASES**

De aluminio pulido de 70 cm o nylon de 68 cm de diámetro.





x | +



5.



6.

x | +



**Sillón alto sin brazos | S0000-00bb-00yy**

Referencia	Base	Ruedas	Mecanismo
S2661	aluminio pulido	romo/goma	sincro desplazador
S2663	nylon negro	nylon/goma	sincro desplazador

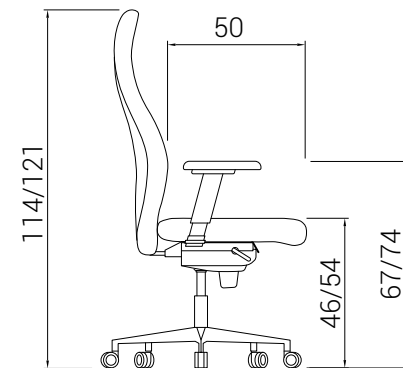
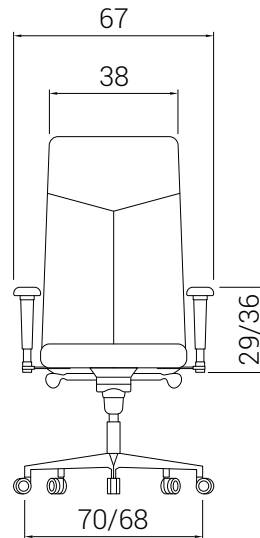
Unidades 1 / Tela cliente 160 cm/ Peso 23 Kg / Volumen 0,26 m<sup>3</sup>

**Brazos opcionales**

Referencia	BR02	BR23	BR03	BR04	BR24
Características	1D	1D	3D	4D	Fijo



Referencia	Características
A004	Entrega silla semimontada
A006	Entrega silla montada



**120kg** Peso máximo

